




# APPEL À PROJETS ANCT-ANCV

BILAN 2022



A young woman with her back to the camera is walking across a stone-paved square. She is wearing a bright yellow puffer jacket, a dark backpack with a white pom-pom, a patterned skirt, and brown boots. She is pulling a dark blue rolling suitcase. In the background, a large, ornate Gothic cathedral with a prominent rose window and a tall spire is visible under a soft, hazy sky. The scene is lit with the warm, golden light of late afternoon or early morning.

**62,3 %**

des jeunes participants  
à l'appel à projet  
ne sont **jamais**  
**partis en vacances**



Les estimations de la population de l'INSEE en 2018 montrent qu'en France hexagonale et dans les Outre-mer, la part de la population des jeunes de moins de 25 ans est de 29,80 %. Selon cette même source la part des moins de 25 ans dans les quartiers politique de la ville (QPV) de la France hexagonale et dans les Outre-mer est de 39,30 %. Il y a donc une surreprésentation de la jeunesse dans les QPV.

Dans le cadre d'un partenariat mis en place en 2010, l'Agence nationale pour les chèques-vacances (ANCV) et l'ANCT soutiennent à parts égales le financement d'un appel à projets à destination des structures sociales et de jeunesse visant à **favoriser le départ en vacances des jeunes âgés de 16 à 25 ans résidant dans les QPV**. L'enveloppe initiale dédiée s'élève à 700 000 euros par an.

Cet appel à projets est l'un des leviers pour la mobilité et a permis à **2 400 jeunes** de partir en vacances soit en France soit dans d'autres pays de l'Union européenne en 2022. Partant du constat d'une sous-mobilisation depuis la crise sanitaire, l'ANCT et l'ANCV ont décidé de revoir les modalités de l'AAP pour soutenir la mobilisation des préfetures et des services de l'État. Dépassant les objectifs ciblés, l'ANCT et l'ANCV ont acté en cours d'AAP, une augmentation des crédits dédiés aux séjours des jeunes pour atteindre une enveloppe de **883 910 €**.




**883 910 euros**

ENVELOPPE DÉDIÉE AUX  
SÉJOURS DES JEUNES  
EN 2022

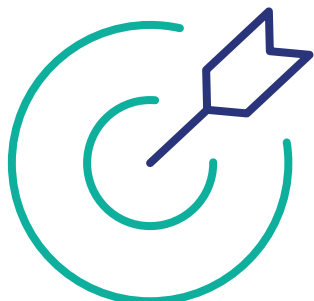


**2 400 jeunes**

RÉSIDENT DANS LES QPV  
SONT PARTIS EN VACANCES  
EN FRANCE OU À  
L'ÉTRANGER EN 2022



# RAPPEL DES OBJECTIFS DU DISPOSITIF



Les séjours encadrés ou autonomes peuvent être organisés toute l'année (périodes scolaires et extrascolaires) et prévoir une durée de deux jours à 15 jours. Au-delà de la possibilité offerte aux jeunes de partir en vacances et de rompre avec leur quotidien, les séjours ont vocation à :

- ◆ favoriser le départ en vacances des jeunes de 16 à 25 ans qui en sont exclus;
- ◆ rompre avec le quotidien et renforcer l'autonomie des jeunes;
- ◆ systématiser l'implication des jeunes dans les différentes phases d'élaboration et de mise en œuvre de projets à vocation socio-éducative;
- ◆ valoriser la mixité dans la réalisation des projets.



# NOMBRE DE PROJETS ET TERRITOIRES ACTIFS




En 2022, 40 départements ont présenté des projets de séjours. Au total, ce sont 210 projets qui ont été soutenus au profit de 2 400 jeunes pour un montant global de 883 910 € soit une augmentation des crédits à hauteur de 26,24 % par rapport à l'enveloppe initiale et plus de 40 % par rapport à l'enveloppe consommée en 2021.



*L'annexe n°1 détaille les niveaux de consommation par région et par département.*

En synthèse, l'Île-de-France représente plus de 63 % des crédits engagés et ce sont 1 437 jeunes franciliens qui ont pu partir en vacances. La Nouvelle Aquitaine est la deuxième région en termes de consommation des crédits, avec près de 12 % des crédits engagés, ce sont 291 jeunes qui ont pu participer à des séjours.

Le département de la Seine-Saint-Denis, dont plus de 38 % de la population vit en QPV, concentre près de 32 % des crédits ce qui représente 724 jeunes. Paris est le deuxième département en termes de consommation de l'enveloppe avec 108 500 € pour 279 jeunes. La Charente est le troisième département consommateur avec 81 460 € pour 209 jeunes. Pour la deuxième année consécutive, la Charente est le 3<sup>e</sup> département qui a présenté le plus de projets.



# CARACTÉRISTIQUES DES PROJETS LAURÉATS ET DES JEUNES

## LES PORTEURS DE PROJETS

L'AAP recense **124 porteurs de projets** lauréats dont la quasi-totalité est des associations, 11 sont des collectivités. Parmi ces 124 porteurs de projets, 2 porteurs de projets concentrent chacun 17 projets pour un montant de 60 300 € à Paris (Espoir 18) et la Charente 38 260 € (le centre social culturel et sportif Flep Soyaux).



## LES CARACTÉRISTIQUES DES SÉJOURS

### Les types de séjour

**77,51 %** des séjours sont des départs encadrés contre **22,49 %** de départ en autonomie.

### Le coût des séjours

Le coût moyen d'un séjour comprend le transport, l'hébergement, la restauration et les activités sur site et s'élève à **8 595 €**, le coût médian se situant à **5 595 €**. Le montant moyen de la subvention est de **4 193 €** pour un projet. Le coût moyen par personne des séjours est de **719,86 €**. Le montant moyen de l'aide par personne est de **368,29 €**. Le coût moyen par jour et par jeune est de **102,32 €**.

### La durée des séjours

La durée du séjour est en moyenne de **7,71 jours** en France ou à l'étranger.

### La distance des séjours

La distance moyenne des séjours est de **1 074 km**.





## LES DESTINATIONS EN EUROPE: 108 SUR 210 PROJETS À L'ÉTRANGER

En 2022, les projets à destination d'un **pays étranger européen** représentent environ **50,95 %** des séjours.

Tout comme les années précédentes pour les séjours à l'étranger, l'**Espagne** reste la première destination des jeunes, puis le **Portugal** et la **Grèce**.

Les destinations privilégiées par les jeunes en **France** sont le **littoral** dans le sud de la France, plus particulièrement dans les **Bouches-du-Rhône** et en **Occitanie**. La **montagne en région Auvergne Rhône Alpes** est aussi prisée. Un projet a pour destination **La Réunion** et un autre **Mayotte**.



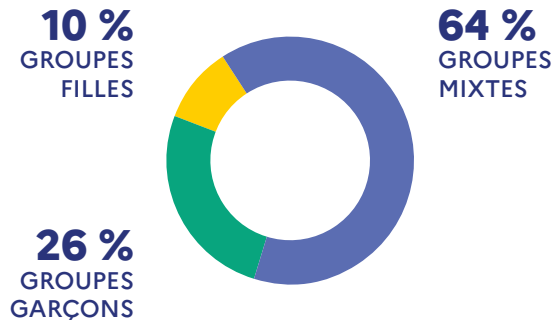
Destination	Nombre de projets
Espagne	64
Portugal	13
Grèce	8
Italie	5
Malte	4
Belgique	4
Allemagne	3
République tchèque	1
Suède	1
Irlande	1
Pays Bas	1
Andorre	1
Hongrie	1
Luxembourg	1





## LE PROFIL DES GROUPES

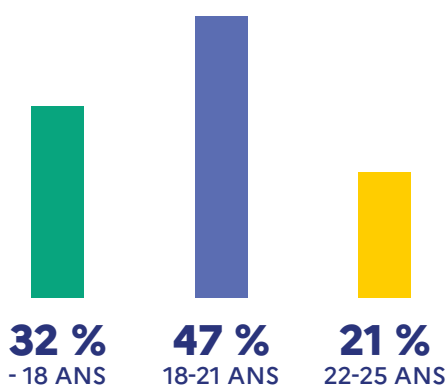
Les **groupes mixtes** représentent **64 %** des actions soit 134 projets. Les groupes uniquement constitués de **garçons** représentent **26 %** des actions, soit 55 projets. Les groupes constitués de **filles** représentent **10 %** des actions, soit 21 projets. Les pourcentages en 2022 sont pratiquement similaires à ceux de l'année 2021.



## LES CARACTÉRISTIQUES DES JEUNES

### L'âge

La tranche des 22-25 ans représente **21 %** du total des jeunes. La tranche des 18-21 ans représente **47 %**. Les moins de 18 ans représentent **32 %**.



### Le sexe

Les **garçons** représentent **55,10 %** des jeunes et les **filles** **44,90 %**.

### La situation sociale

Les **jeunes scolarisés** représentent la part la plus importante des participants soit **60,54 %**, figurent ensuite les **jeunes en recherche d'emploi** avec **20,39 %**, les **jeunes salariés** **10,81 %** et enfin les **jeunes déscolarisés** **8,26 %**.

### L'antériorité de départ en vacances

- **62,3 %** des jeunes participants à l'AAP ne sont **jamais** partis en vacances.
- **27,22 %** sont partis **au moins une fois** en vacances.
- **5,11 %** sont partis **2 fois** en vacances.
- **4,97 %** sont partis **plus de 2 fois** en vacances.



# PRIORITÉS 2023



Au regard du bilan positif en 2022, il est proposé de reconduire l'appel à projets en 2023 sur l'ensemble du territoire en renforçant certains des critères.


- ▶ Encourager les porteurs de projets à réduire autant que possible l'empreinte carbone des moyens de transport. L'ANCV et l'ANCT établiront un indicateur pour suivre l'objectif.
- ▶ Équilibrer les objectifs chiffrés en matière de parité en favorisant les projets mixtes.
- ▶ Diversifier les structures porteuses.
- ▶ Poursuivre et renforcer l'appui aux préfetures pour tenir compte des particularités locales.



# ANNEXE I

Consommation par département et région	Montant ANCT / ANCV accordé	Nombre de projets	Nombre de jeunes	des crédits
<b>AURA</b>	19 350	9	50	2,19 %
Isère	4 950	3	14	0,56 %
Loire	2 400	1	6	0,27 %
Puy-de-Dôme	2 400	1	6	0,27 %
Rhône	9 600	4	24	1,09 %
<b>Bourgogne Franche-Comté</b>	5 600	2	14	0,63 %
Côte d'Or	1 200	1	3	0,14 %
Doubs	4 400	1	11	0,50 %
Bretagne	4 950	3	16	0,56 %
Côtes d'Armor	950	1	6	0,11 %
Finistère	2 400	1	6	0,27 %
Ille et Vilaine	1 600	1	4	0,18 %
<b>Centre Val de Loire</b>	19 600	5	49	2,22 %
Eure-et-Loir	4 400	1	12	0,50 %
Indre-et-Loire	4 400	2	10	0,50 %
Loir-et-Cher	10 800	2	27	1,22 %
<b>Grand Est</b>	8 000	2	28	0,91 %
Bas-Rhin	5 200	1	13	0,59 %
Haut-Rhin	2 800	1	15	0,32 %
<b>Haut de France</b>	8 000	3	22	0,91 %
Nord	8 000	3	22	0,91 %
<b>Île-de-France</b>	558 650	103	1 437	63,20 %
Essonne	31 350	7	82	3,55 %
Hauts-de-Seine	2 800	1	7	0,32 %
Paris	108 500	31	279	12,28 %
Seine-Saint-Denis	286 200	40	724	32,38 %
Val d'Oise	73 800	13	205	8,35 %
Val-de-Marne	16 000	6	40	1,81 %

Yvelines	40 000	5	100	4,53 %
<b>Normandie</b>	<b>33 470</b>	<b>9</b>	<b>86</b>	<b>3,79 %</b>
Calvados	3 970	3	11	0,45 %
Orne	6 000	1	15	0,68 %
Seine-Maritime	23 500	5	60	2,66 %
<b>Nouvelle Aquitaine</b>	<b>105 960</b>	<b>45</b>	<b>291</b>	<b>11,99 %</b>
Charente	81 460	34	204	9,22 %
Charente-Maritime	3 270	1	20	0,37 %
Gironde	9 450	4	35	1,07 %
Haute-Vienne	3 580	2	10	0,41 %
Landes	2 800	1	7	0,32 %
Pyrénées-Atlantiques	2 400	1	6	0,27 %
Vienne	3 000	2	9	0,34 %
<b>Occitanie</b>	<b>29 300</b>	<b>8</b>	<b>86</b>	<b>3,31 %</b>
Haute-Garonne	19 900	5	60	2,25 %
Hautes-Pyrénées	2 400	1	6	0,27 %
Hérault	7 000	2	20	0,79 %
<b>PACA</b>	<b>51 800</b>	<b>14</b>	<b>159</b>	<b>5,86 %</b>
Alpes-Maritimes	5 500	1	40	0,62 %
Bouches-du-Rhône	35 500	11	92	4,02 %
Var	10 800	2	27	1,22 %
<b>Pays de Loire</b>	<b>39 230</b>	<b>7</b>	<b>162</b>	<b>4,44 %</b>
Loire-Atlantique	30 830	5	140	3,49 %
Maine et Loire	8 400	2	22	0,95 %
<b>Total général</b>	<b>883 910</b>	<b>210</b>	<b>2 400</b>	<b>100,00 %</b>



# APPEL À PROJETS ANCT-ANCV

BILAN 2022

## CONTACT

[aap.ancv@anct.gouv.fr](mailto:aap.ancv@anct.gouv.fr)

Retrouvez l'agence sur :

[agence-cohesion-territoires.gouv.fr](https://agence-cohesion-territoires.gouv.fr)

